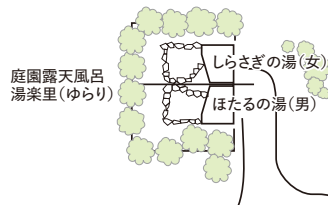


# 全館平面図

## FLOOR INFORMATION

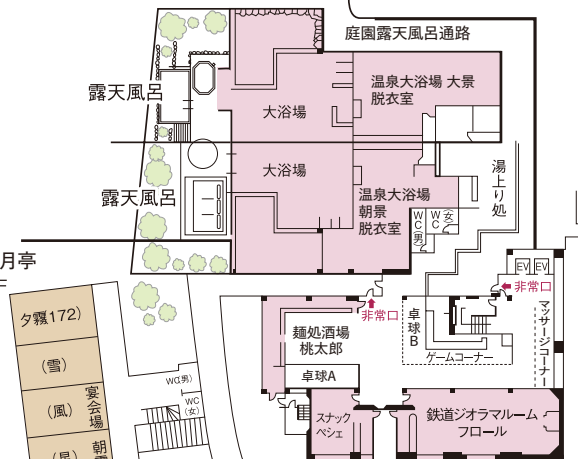
- 本館
- はなれ 観月亭
- セミスイート

1F




はなれ 観月亭  
東館 1F

東館 B1F



はなれ 観月亭  
西館 1F

西館 B1F

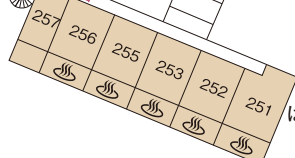


2F

はなれ 観月亭  
東館 2F

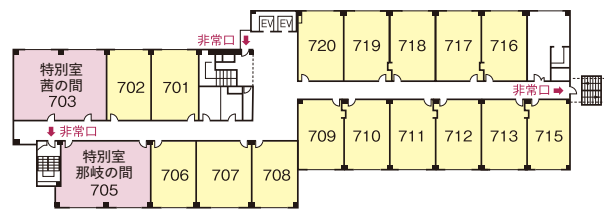


はなれ 観月亭  
西館 2F

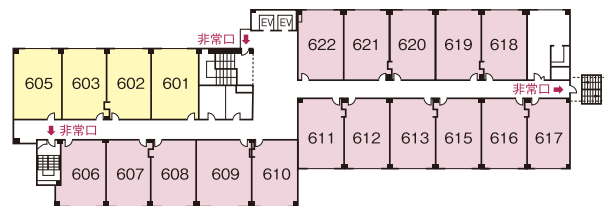


駐車場

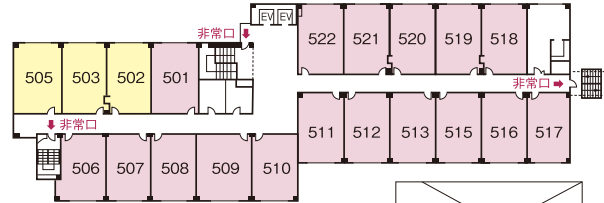
7F



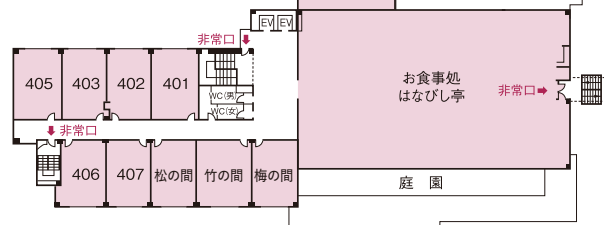
6F



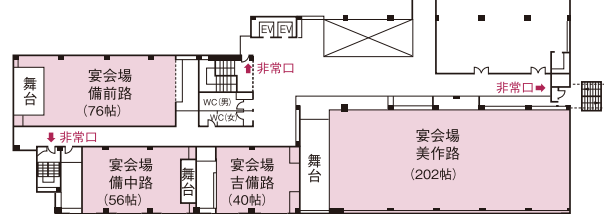
5F



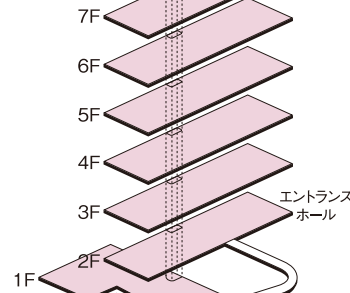
4F



3F



本館



はなれ 観月亭  
東館

はなれ 観月亭  
西館